

## Support-Infos

### Business Intelligence – Neues Projekt unter Einsatz der Microsoft BI Tools

Im Mai 2009 hat die Infosystem AG von einem Kunden den Auftrag erhalten, das monatliche Reporting mit den Microsoft BI Tools auf einen neuen Stand zu bringen. Mit der von Microsoft angebotenen BI-Technologie wird es möglich, auch ein grosses Oracle Data Warehouse dem Benutzer so zur Verfügung zu stellen, dass dieser mit seinen vertrauten Werkzeugen wie Excel einfach, effizient und übersichtlich auf seine Datenbestände zugreifen kann. Der Kunde profitiert mit diesem Projekt von einer enormen Zeitersparnis beim Erstellen seines monatlichen Reportings über Finanz-, Verkaufs-, Personal- und Maschinendaten und erhält zusätzlich dazu Einsicht in diverse Detail-Daten mittels simplen Drill-Downs und einfach zu erstellenden Reports. Wir sind davon überzeugt, dass wir mit dieser Technologie in Zukunft einiges bewegen werden, vielleicht auch für Sie? Für weitere Fragen zu Business Intelligence wenden Sie sich bitte an unseren Herrn Klien.

### Neues Modul „QS.NET Qualitätssicherung“

Die Infosystem Produkte Palette wurde um die neue Standard-Applikation „QS.NET“ Qualitätssicherung ergänzt. Mit der neuen Applikation haben die Mitarbeiter der Qualitätssicherung einen guten Überblick über die Produktionsaufträge und können mit einem Klick einen entsprechenden Prüfauftrag anlegen. Die IST-Werte bei der Prüfung werden auf dem Prüfauftrag eingetragen und mit den Toleranzwerten des Prüfverfahrens verglichen.

Die für den Prüfauftrag nötigen Prüfverfahren können aus beliebig vielen Prüfschritten bestehen.

Bei Prüfgeräten können neben verschiedenen Daten wie Wartungsintervall, Serviceadresse, Standort und Zuständigkeit auch Dokumente wie Gebrauchsanleitungen etc. verwaltet werden.

Die in den nächsten X-Tagen fälligen Wartungen an Prüfgeräten können mit einem Klick abgerufen werden.



Nr.	Bezeichnung	Messwertbereich	Messwert IST	Prüfschrittstatus
10	Dichte	0.8-111111.101	500	Freigegeben
20	Viskosität	80-90	85	Sonderfreigabe

Bearbeiten    Korrekturanweisung    Sonderfreigabe-Bemerkung

Prüfschrittstatus: Sonderfreigabe

Prüfschritt-Nr.: 20    Methode

Bezeichnung: Viskosität    Prüfgerät

Messwert IST: 85.0    Messwert min.: 80.0

Freigeben    Sonderfreigabe    Sperren    Erfasst

## Index

> Support-Infos

> Neuerungen in den Modulen

FI            Finanzbuchhaltung  
GP/CRM    Geschäftspartner  
QS.NET    Qualitätssicherung

> Personelles

## Basis.NET

Im aktuellen Menu sind für Passwörter nur die ASCII Zeichen erlaubt. Die neuste Version des Menus prüft beim Ändern des Passwortes, ob auch wirklich nur diese Zeichen eingegeben wurden. Falls jemand noch nicht BA.NET 8.1.021 installiert hat und dann auf die neuste Version umstellt, kann es unter Umständen sein, dass ein Benutzer, der z.B. ein ä, ö oder ü im Passwort hat, sich nicht mehr anmelden kann. In diesem Fall muss der Administrator das Passwort zurücksetzen.

Folgende Zeichen sind in Passwörtern erlaubt:

!#\$%()\* + , -.0123456789:;<=>?

ABCDEFGHIJKLMNOPQRSTUVWXYZ[\]^\_`

abcdefghijklmnopqrstuvwxyz{ }~

## Neuerungen im Modul GP /CRM

### Allgemein

In der GP-Applikation nahmen wir verschiedene Änderungen vor, die vollzählig im Release 3.0y beschrieben sind. Nachfolgend werden die wesentlichsten Neuerungen aufgeführt. Zusätzlich finden Sie am Schluss eine Aussicht über die nächste grosse Erneuerung.


### E-Mail abspeichern

Sobald Sie eine E-Mail im Outlook versenden und auf den Button "Senden" gedrückt haben, erscheint ein performis-Fenster mit der Frage, ob Sie das versendete E-Mail im Infocenter abspeichern möchten. Diese Option ist eine Parametrisierung, die stets über die Applikation "Partnerverwaltung" / Kategorie "Zusätze" / Programm "MS Office-Erweiterung einschalten" aktiviert sowie reaktiviert werden kann.


### Symbolleiste für den Schnellzugriff


Das Resultat der überarbeiteten Symbolleiste ist, dass bei den bestehenden Funktionen "Drucken" und "E-Mail" die Funktionen wechselten. Zusätzlich erscheint aktuell der Button mit der Funktion "Neu" in der Symbolleiste.

### Funktion "Neu"

Der Button "Neu" ist nicht mehr im Bereichsfenster "Journal" rechts aussen sichtbar sondern wird in der Symbolleiste mit diesem Icon  angezeigt. Die Dokumente, die Aufgaben, die Kontakte und die Marketingaktivitäten werden über diesen Button erstellt.

## Funktion "Drucken" und Funktion "E-Mail"

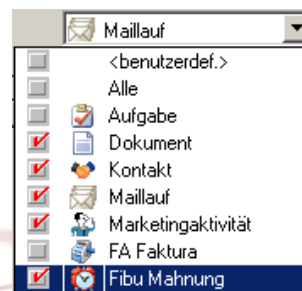
Durch das Drücken auf dieses Symbol  können Sie nun die ausgewählte Kontaktadresse einer Firma (der Cursor steht im Feld Adresse) oder die Kontaktadresse eines Angestellten (der Cursor steht in einem Angestelltenfeld) drucken.

Durch das Drücken auf dieses Symbol  können Sie direkt eine neue E-Mail Nachricht aufrufen (der Cursor steht im Feld „E-Mail“ auf der Adress- oder der Angestelltenebene).

Die Funktionen "Fenster drucken" und "Fenster senden" stehen weiterhin in der Menüleiste unter "Datei" zur Verfügung.

## Icons für den Journaltyp

Bei den untenstehenden angekreuzten Icons erneuern wir das Symbol.



## Adressen nach dem MS-Outlook synchronisieren

In Kürze können Sie die Kontaktadressen und -personen aus dem Infocenter nach Ihrem Kontaktordner im MS-Outlook synchronisieren. Ebenfalls ist es möglich, Adressen nach dem öffentlichen Ordner im MS-Outlook zu synchronisieren. Die Funktion wird als erstes für die Version Microsoft Office 2003 zur Verfügung stehen.

Um die gewünschten Adressen nach dem Outlook zu synchronisieren, müssen Sie diese in der Adressverwaltung kennzeichnen. Die Kontaktadressen können periodisch synchronisiert werden.

## Aussicht

Derzeit gestalten wir das Adressverwaltungsprogramm neu und entwickeln es auf der Grundlage der .NET Technologie. Voraussichtlich wird die neue Adressverwaltung ab Herbst 2009 zur Verfügung stehen.

## Neuerungen im Modul FI

### Mittelflussrechnung

In der FI-Applikation hat man neu die Möglichkeit, eine Mittelflussrechnung nach der direkten Methode zu erstellen. Der Raster wird im Programm „Mittelflussrechnung-Strukturen .NET“ ganz individuell definiert.

### IBAN ab 01.01.2010 obligatorisch

Ab 01.01.2010 wird die IBAN auch im CH-Inlandverkehr obligatorisch. Zahlungen ohne IBAN werden ab diesem Datum mit einer zusätzlichen Gebühr belastet. Bei einigen Kunden der Infosystem AG sind die Bankverbindungen im Kreditoren-, Debitoren- und Personalstamm noch ohne IBAN erfasst. Um unnötige Gebühren zu vermeiden, müssen diese Stammdaten bis Ende 2009 mit den IBAN versehen werden.

Von der SIX (Interbank Clearing) wird ein IBAN-Tool zur Verfügung gestellt, das etwa 110 bankenindividuelle Algorithmen für die Generierung von IBAN enthält. Sie können das Tool jetzt schon online aufrufen und mittels Clearing-Nummer und Konto die IBAN "errechnen" lassen. Hier der Link dazu:

[http://www.six-interbank-clearing.com/de/tkicch\\_index/tkicch\\_standardization/tkicch\\_financialinstitutions\\_ibanipi.htm](http://www.six-interbank-clearing.com/de/tkicch_index/tkicch_standardization/tkicch_financialinstitutions_ibanipi.htm)

Zusätzlich dazu stellt die SIX Softwarehäusern ein Programmier-Kit zur Verfügung, unter dessen Verwendung die Infosystem AG ein neues Programm erstellen wird, welches die perform<sup>is</sup>-Stammdaten mit fehlenden IBAN-Nummern ergänzen kann. Dieses Programm wird Ihnen voraussichtlich ab September 2009 zur Verfügung stehen. Wir werden Sie kontaktieren, sobald dieses Programm auf Ihrem System installiert sein wird.

### Personelles

Seit Februar wurde unser Team durch Herrn Christian Stauffer erweitert. Er hat bereits seine Lehre in unserem Unternehmen gemacht und war bis Ende Oktober 2008 als Softwareentwickler bei uns tätig. Wir freuen uns, dass wir ihn wieder in unserem Team begrüßen durften.

Mit Erfolg hat unser Lehrling Johannes Eimer seine Informatiker-Ausbildung abgeschlossen. Herzliche Gratulation! Herr Eimer wird unser Unternehmen aufgrund einer privaten Neuausrichtung leider verlassen. Wir danken ihm für sein Engagement und wünschen ihm für die Zukunft alles Gute.

Sollten Sie im Zusammenhang mit den Neuentwicklungen oder anderen Themen Fragen haben, bitten wir Sie, mit uns Kontakt aufzunehmen.

Freundliche Grüsse  
**Infosystem AG**